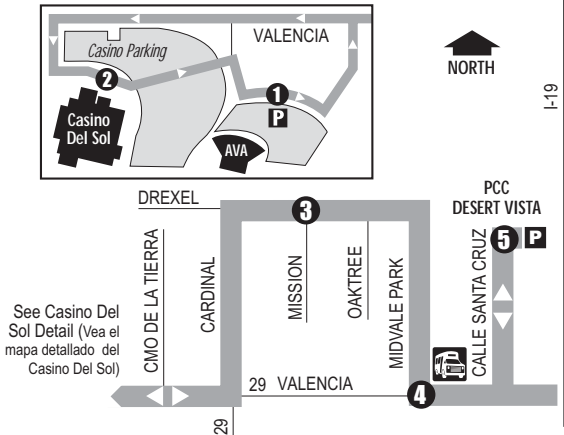


Route 27
MIDVALE PARK

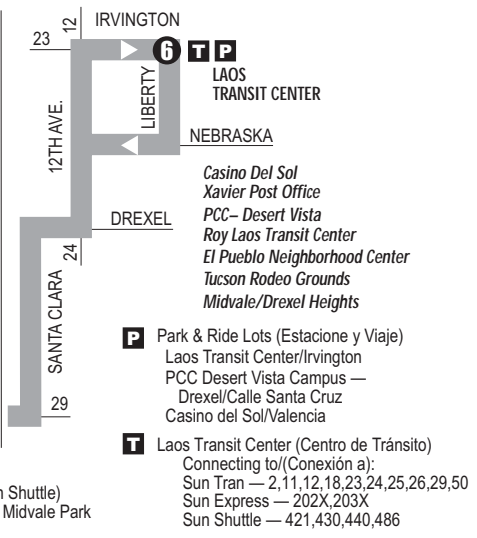
Casino Del Sol Detail/Detalle del Casino Del Sol



See Casino Del Sol Detail (Vea el mapa detallado del Casino Del Sol)

See page 2 for details (Vea detalles en la pagina 3)

Sun Shuttle Transfer Point (Puntos de Transbordo a Sun Shuttle)
Route 440 — Valencia at Midvale Park



P Park & Ride Lots (Estacione y Viaje)
Laos Transit Center/Irvington
PCC Desert Vista Campus — Drexel/Calle Santa Cruz
Casino del Sol/Valencia

T Laos Transit Center (Centro de Tránsito)
Connecting to/(Conexión a):
Sun Tran — 2,11,12,18,23,24,25,26,29,50
Sun Express — 202X,203X
Sun Shuttle — 421,430,440,486

Route 27 M-F / Southbound **Route 27 M-F / Northbound**





Laos Transit Center	PCC Desert Vista	Midvale Park at Valencia	Drexel at Mission	Casino Del Sol	Arrive Casino del Sol Park & Ride	Depart Casino del Sol Park & Ride	Drexel at Mission	Valencia at Midvale Park	PCC Desert Vista	Laos Transit Center
6	5	4	3	2	1	1	3	4	5	6
—	—	—	—	—	—	523	535	541	546	558
543	557	602	606	*618	620	553	605	611	616	628
613	627	632	636	*648	650	623	636	643	648	701
641	656	701	706	*718	720	653	706	713	718	731
711	726	731	736	*748	750	723	736	743	748	802
741	756	801	806	*818	820	753	806	813	818	832
811	826	831	836	*848	850	824	837	844	849	903
837	852	858	904	*918	920	854	907	914	919	933
909	924	930	936	*950	952	924	938	944	951	1005
939	954	1000	1006	*1020	1022	954	1008	1014	1021	1035
1009	1024	1030	1036	*1050	1052	1024	1038	1044	1051	1105
1039	1054	1100	1106	*1120	1122	1054	1108	1114	1121	1135
1109	1124	1130	1136	*1150	1152	1124	1138	1144	1151	1205
1139	1154	1200	1206	*1220	1222	1154	1208	1214	1221	1235
1210	1225	1231	1237	*1251	1253	1224	1238	1244	1251	105
—	—	—	—	—	—	1254	108	114	121	135
1240	1255	101	107	*121	123	124	138	144	151	205
112	127	133	139	*153	155	201	214	221	228	244
—	—	—	—	—	—	231	244	251	258	314
141	157	203	210	*223	225	301	314	321	328	344
215	231	237	244	*257	259	330	343	350	357	413
245	301	307	314	*327	329	400	417	424	429	444
315	331	337	344	*357	359	429	446	453	458	513
342	358	403	410	*424	426	459	516	523	528	543
412	428	433	440	*454	456	531	548	555	600	615
442	458	503	510	*524	526	601	618	623	628	642
511	527	532	539	*553	555	628	645	650	655	709
542	557	602	609	*623	625	659	716	721	726	740
612	627	632	639	*653	655	729	745	750	755	809
643	658	703	709	*722	724	829	845	850	855	909
743	758	803	809	*822	824	929	945	950	955	1009
843	858	903	909	*922	924	1029	1045	1050	1055	1109
943	958	1003	1009	*1022	1024	—	—	—	—	—

* Estimated times - should not be used to coordinate transfers or boardings. Arrival times may vary depending on traffic or weather conditions. Buses will proceed on arrival to the next time point. This may be before the time indicated on our schedule.

* Tiempo Aproximado - Estos tiempos no deberían usarse para coordinar transbordos o subidas a bordo. Las llegadas podrían variar conforme al volumen de tráfico ó a las condiciones del clima. Los autobuses continuarán al siguiente punto de partida poco después de llegar. Esto podría ser antes del tiempo indicado en nuestro horario.

Route 27 SAT / Southbound

Route 27 SAT / Northbound

Laos Transit Center 	PCC Desert Vista	Midvale Park at Valencia	Drexel at Mission	Casino Del Sol	Arrive Casino del Sol Park & Ride 	Depart Casino del Sol Park & Ride 	Drexel at Mission	Valencia at Midvale Park	PCC Desert Vista	Laos Transit Center 
6	5	4	3	2	1	1	3	4	5	6
700	715	720	725	*737	739	750	803	810	815	828
802	817	822	827	*839	841	850	903	910	915	928
901	916	922	928	*941	943	950	1004	1011	1018	1032
1001	1016	1022	1028	*1041	1043	1050	1104	1111	1118	1132
1102	1117	1123	1129	*1142	1144	1150	1204	1211	1218	1232
1202	1217	1223	1229	*1242	1244	1250	104	111	118	132
101	116	122	128	*141	143	150	204	211	218	232
204	219	225	231	*244	246	250	304	311	318	332
304	319	325	331	*344	346	350	404	411	418	432
406	421	427	433	*446	448	450	504	511	518	532
507	522	527	532	*544	546	550	603	610	615	628
607	622	627	632	*644	646	650	703	710	715	728
707	722	727	732	*744	746	750	803	810	815	828
807	822	827	832	*844	846	850	903	910	915	928
907	922	927	932	*944	946					

Route 27 SUN / Southbound

Route 27 SUN / Northbound

6	5	4	3	2	1	1	3	4	5	6
600	615	620	625	*637	639	648	701	708	713	726
700	715	720	725	*737	739	749	802	809	814	827
802	817	822	827	*839	841	846	859	906	911	924
901	916	922	928	*941	943	946	1000	1007	1014	1028
1001	1016	1022	1028	*1041	1043	1045	1059	1106	1113	1127
1102	1117	1123	1129	*1142	1144	1145	1159	1206	1213	1227
1202	1217	1223	1229	*1242	1244	1244	1258	105	112	126
101	116	122	128	*141	143	145	159	206	213	227
204	219	225	231	*244	246	246	300	307	314	328
304	319	325	331	*344	346	346	400	407	414	428
402	417	423	429	*442	444	446	500	507	514	528
507	522	527	532	*544	546	546	559	606	611	624
607	622	627	632	*644	646	646	659	706	711	724
707	722	727	732	*744	746					

* Estimated times - should not be used to coordinate transfers or boardings. Arrival times may vary depending on traffic or weather conditions. Buses will proceed on arrival to the next time point. This may be before the time indicated on our schedule.

* Tiempo Aproximado - Estos tiempos no deberían usarse para coordinar transbordos o subidas a bordo. Las llegadas podrían variar conforme al volumen de tráfico ó a las condiciones del clima. Los autobuses continuarán al siguiente punto de partida poco después de llegar. Esto podría ser antes del tiempo indicado en nuestro horario.