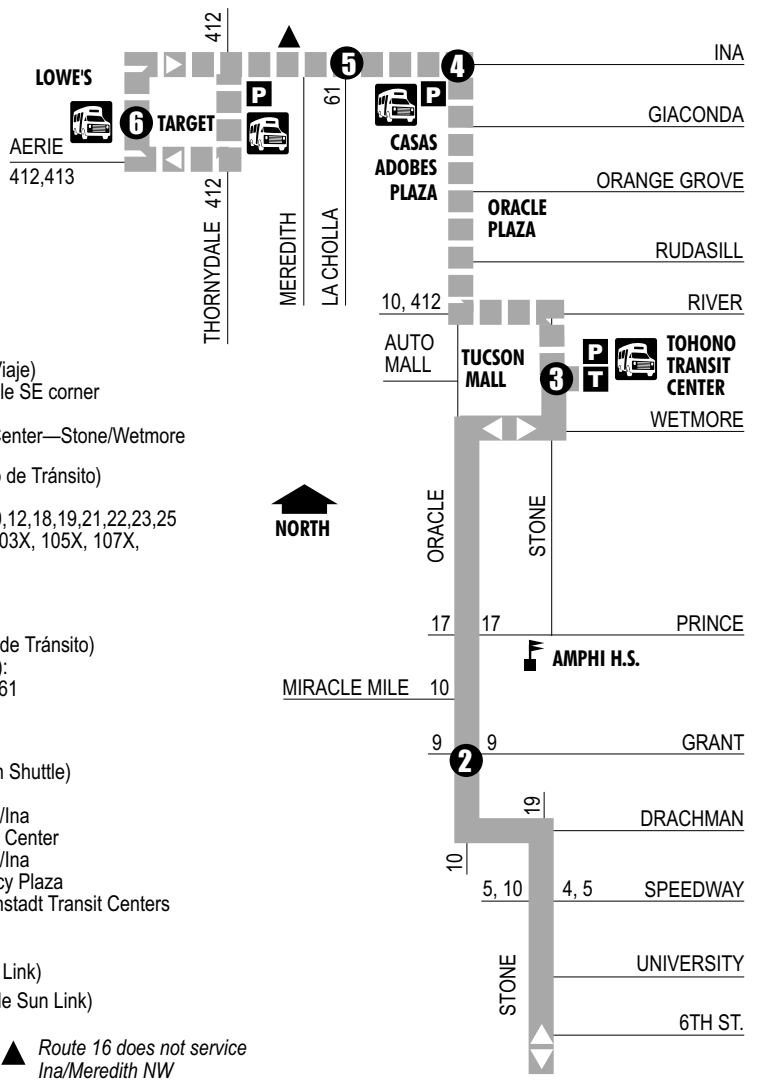
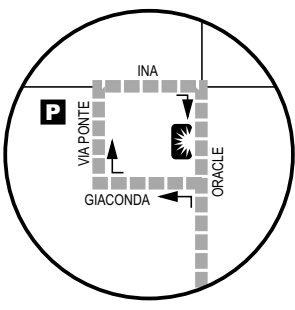


Route 16 FTN

ORACLE/INA

Ina/Oracle Turnaround Detail

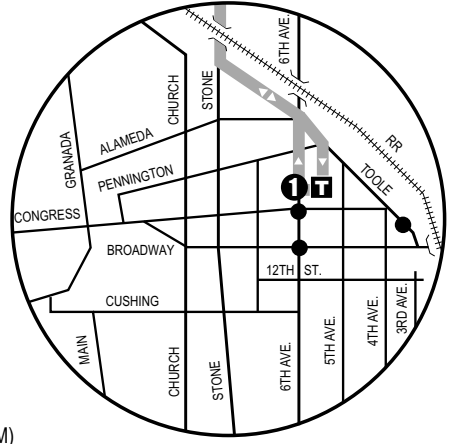


- P** Park & Ride Lots (Estacione y Viaje)
N. Pima Center at Ina/Thornydale SE corner
Ina/Via Ponte
South of Tohono Tadai Transit Center—Stone/Wetmore
- T** Ronstadt Transit Center (Centro de Tránsito)
Connecting to/(Conexión a):
Sun Tran — 1,2,3,4,6,7,8,10,12,18,19,21,22,23,25
Sun Express — 102X AM, 103X, 105X, 107X,
109X,110X
Sun Link streetcar
Sun Shuttle — 421
- T** Tohono Transit Center (Centro de Tránsito)
Connecting to/(Conexión a):
Sun Tran — 6,10,15,19,34,61
Sun Shuttle — 412
- Sun Shuttle Transfer Points
(Puntos de Transbordo a Sun Shuttle)
Route 401 — Oracle/Ina
Route 412 — Thornydale/Ina
Tohono Transit Center
Route 413 — Thornydale/Ina
Lowe's Regency Plaza
Route 421 — Laos & Ronstadt Transit Centers
- Sun Link Transfer Point
(Puntos de Transbordo a Sun Link)
● Sun Link stops (paradas de Sun Link)

■ ■ ■ Designated trips only (Viajes designados solamente) ▲ *Route 16 does not service Ina/Meredith NW*

- Downtown (Centro)**
- Ronstadt Transit Center**
- Pima Community College (PCC) – Downtown**
- Tucson House**
- Amphi High School**
- Kino Post Office (Oracle/Prince)**
- Tohono Tadai Transit Center**
- Fantasticks**
- Tucson Mall**
- Casas Adobes Post Office**
- Casas Adobes Plaza**
- Foothills Mall**
- Nanini Library**

Downtown Detail (Detalle del Centro)



FTN Buses every 15 minutes or less on weekdays, 6AM-6PM (Autobuses cada 15 minutos o menos entre semana, 6AM-6PM)

Route 16 M-F / Northbound

Route 16 M-F / Southbound

Downtown - Ronstadt Ctr.	Oracle at Grant	Tohono Tadaí Transit Ctr.	Ina at Oracle - NW Corner	Ina at La Cholla	Lowe's at Ina
1	2	3	4	5	6
530	542	555	607	612	620
545	557	610	—	—	—
600	612	626	638	643	652
615	627	641	—	—	—
630	642	656	708	713	722
645	657	711	—	—	—
700	713	727	740	746	755
710	723	737	—	—	—
720	733	747	—	—	—
730	743	757	810	816	825
740	753	807	—	—	—
750	803	817	—	—	—
800	813	827	840	846	855
810	823	837	—	—	—
820	833	847	—	—	—
830	843	857	910	916	925
840	853	907	—	—	—
850	903	917	—	—	—
900	913	927	940	946	955
910	923	937	—	—	—
920	933	947	—	—	—
930	943	957	1010	1016	1025
940	953	1007	—	—	—
950	1003	1017	—	—	—
1000	1013	1027	1040	1046	1055
1010	1023	1037	—	—	—
1020	1033	1047	—	—	—
1030	1043	1057	1110	1116	1125
1040	1053	1107	—	—	—
1050	1103	1117	—	—	—
1100	1113	1127	1140	1146	1155
1110	1123	1137	—	—	—
1120	1133	1147	—	—	—
1130	1143	1157	1210	1216	1225
1140	1153	1207	—	—	—
1150	1203	1217	—	—	—
1200	1213	1227	1240	1246	1255
1210	1223	1237	—	—	—
1220	1233	1247	—	—	—
1230	1243	1257	110	116	125
1240	1253	107	—	—	—
1250	103	117	—	—	—
100	113	128	142	148	159
110	123	138	—	—	—
120	133	148	—	—	—
130	143	158	212	218	229
140	153	208	—	—	—
150	203	218	—	—	—
200	213	228	242	248	259
210	223	238	—	—	—
220	233	248	—	—	—
230	243	258	312	318	329
240	253	308	—	—	—
250	303	318	—	—	—
300	313	328	342	348	359
310	323	338	—	—	—
320	333	348	—	—	—
330	343	358	412	418	429
340	353	408	—	—	—
350	403	418	—	—	—
400	413	428	442	448	459
410	423	438	—	—	—
420	433	448	—	—	—
430	443	458	512	518	529
440	453	508	—	—	—
450	503	518	—	—	—
500	513	528	542	548	559
515	528	543	—	—	—
530	543	558	612	618	629
545	558	613	—	—	—
600	612	626	639	645	654
630	642	656	—	—	—
700	712	725	737	742	750
730	742	755	—	—	—
800	812	825	837	842	850
830	842	855	—	—	—
900	912	925	937	942	950
930	942	955	—	—	—
1000	1012	1025	1037	1042	1050
1030	1042	1055	—	—	—
1100	1112	1125	1137	1142	1150
1130	1142	1155	—	—	—

Lowe's at Ina	Ina at La Cholla	Oracle at Ina	Tohono Tadaí Transit Ctr.	Oracle at Grant	Downtown - Ronstadt Ctr.
6	5	4	3	2	1
503	511	517	529	544	555
—	—	—	542	558	610
530	538	544	557	613	625
—	—	—	612	628	640
600	608	614	627	643	655
—	—	—	635	652	705
—	—	—	645	702	715
625	634	641	655	712	725
—	—	—	705	722	735
—	—	—	715	732	745
655	704	711	725	742	755
—	—	—	735	752	805
—	—	—	745	802	815
725	734	741	755	812	825
—	—	—	805	822	835
—	—	—	815	832	845
755	804	811	825	842	855
—	—	—	835	852	905
—	—	—	845	902	915
825	834	841	855	912	925
—	—	—	905	922	935
—	—	—	915	932	945
855	904	911	925	942	955
—	—	—	935	952	1005
—	—	—	945	1002	1015
925	934	941	955	1012	1025
—	—	—	1005	1022	1035
—	—	—	1015	1032	1045
955	1004	1011	1025	1042	1055
—	—	—	1035	1052	1105
—	—	—	1045	1102	1115
1025	1034	1041	1055	1112	1125
—	—	—	1105	1122	1135
—	—	—	1115	1132	1145
1055	1104	1111	1125	1142	1155
—	—	—	1135	1152	1205
—	—	—	1145	1202	1215
1125	1134	1141	1155	1212	1225
—	—	—	1205	1222	1235
—	—	—	1215	1232	1245
1155	1204	1211	1225	1242	1255
—	—	—	1235	1252	105
—	—	—	1245	102	115
1225	1234	1241	1255	112	125
—	—	—	105	122	135
—	—	—	115	132	145
1255	104	111	125	142	155
—	—	—	135	152	205
—	—	—	145	202	215
125	134	141	155	212	225
—	—	—	205	222	235
—	—	—	215	232	245
155	204	211	225	242	255
—	—	—	235	252	305
—	—	—	245	302	315
225	234	241	255	312	325
—	—	—	305	322	335
—	—	—	315	332	345
255	304	311	325	342	355
—	—	—	333	352	405
—	—	—	343	402	415
321	332	339	353	412	425
—	—	—	403	422	435
—	—	—	413	432	445
351	402	409	423	442	455
—	—	—	438	457	510
—	—	—	453	512	525
436	447	454	508	527	540
—	—	—	523	542	555
512	521	528	541	558	610
—	—	—	556	613	625
557	606	613	626	643	655
—	—	—	659	714	725
703	711	717	729	744	755
—	—	—	759	814	825
803	811	817	829	844	855
—	—	—	859	914	925
903	911	917	929	944	955
—	—	—	959	1014	1025
1003	1011	1017	1029	1044	1055
—	—	—	1059	1114	1125
1103	1111	1117	1129	1144	1155

16

Route 16 SAT / Northbound

①	②	③	④	⑤	⑥
Downtown - Ronstadt Ctr.	Oracle at Grant	Tohono Tada Transit Ctr. ^P	Ina at Oracle - NW Corner ^P	Ina at La Cholla	Lowe's at Ina
600	612	625	637	642	650
630	642	655	—	—	—
700	712	725	737	742	750
730	742	755	—	—	—
800	812	825	837	842	850
815	827	840	—	—	—
830	842	855	—	—	—
845	857	910	—	—	—
900	913	926	939	945	953
915	928	941	—	—	—
930	943	956	—	—	—
945	958	1011	—	—	—
1000	1013	1026	1039	1045	1053
1015	1028	1041	—	—	—
1030	1043	1056	—	—	—
1045	1058	1111	—	—	—
1100	1113	1126	1139	1145	1153
1115	1128	1141	—	—	—
1130	1143	1156	—	—	—
1145	1158	1211	—	—	—
1200	1213	1226	1239	1245	1253
1215	1228	1241	—	—	—
1230	1243	1256	—	—	—
1245	1258	111	—	—	—
100	113	126	139	145	153
115	128	141	—	—	—
130	143	156	—	—	—
145	158	211	—	—	—
200	213	226	239	245	253
215	228	241	—	—	—
230	243	256	—	—	—
245	258	311	—	—	—
300	313	326	339	345	353
315	328	341	—	—	—
330	343	356	—	—	—
345	358	411	—	—	—
400	413	426	439	445	453
415	428	441	—	—	—
430	443	456	—	—	—
445	458	511	524	530	538
500	513	526	—	—	—
530	543	556	609	615	623
600	612	625	—	—	—
630	642	655	707	712	720
700	712	725	—	—	—
730	742	755	807	812	820
800	812	825	—	—	—
830	842	855	907	912	920

Route 16 SAT / Southbound

⑥	⑤	④	③	②	①
Lowe's at Ina	Ina at La Cholla	Oracle at Ina ^P	Tohono Tada Transit Ctr. ^P	Oracle at Grant	Downtown - Ronstadt Ctr.
—	—	—	726	741	755
716	724	729	741	756	810
—	—	—	756	811	825
—	—	—	811	826	840
—	—	—	826	841	855
816	824	829	841	856	910
—	—	—	855	911	925
—	—	—	910	926	940
—	—	—	925	941	955
913	921	927	940	956	1010
—	—	—	955	1011	1025
—	—	—	1010	1026	1040
—	—	—	1025	1041	1055
1013	1021	1027	1040	1056	1110
—	—	—	1055	1111	1125
—	—	—	1110	1126	1140
—	—	—	1125	1141	1155
1113	1121	1127	1140	1156	1210
—	—	—	1155	1211	1225
—	—	—	1210	1226	1240
—	—	—	1225	1241	1255
1213	1221	1227	1240	1256	110
—	—	—	1255	111	125
—	—	—	110	126	140
—	—	—	125	141	155
113	121	127	140	156	210
—	—	—	155	211	225
—	—	—	210	226	240
—	—	—	225	241	255
213	221	227	240	256	310
—	—	—	255	311	325
—	—	—	310	326	340
—	—	—	325	341	355
313	321	327	340	356	410
—	—	—	355	411	425
—	—	—	410	426	440
—	—	—	425	441	455
428	436	442	455	511	525
—	—	—	525	541	555
531	539	544	556	611	625
—	—	—	626	641	655
631	639	644	656	711	725
—	—	—	726	741	755
731	739	744	756	811	825
—	—	—	826	841	855
831	839	844	856	911	925

Route 16 SUN / Northbound

①	②	③	④	⑤	⑥
600	612	625	637	642	651
630	642	655	—	—	—
700	712	725	737	742	751
730	742	755	—	—	—
800	812	825	837	842	851
820	832	845	—	—	—
840	852	905	—	—	—
900	913	926	939	945	954
920	933	946	—	—	—
940	953	1006	—	—	—
1000	1013	1026	1039	1045	1054
1020	1033	1046	—	—	—
1040	1053	1106	—	—	—
1100	1113	1126	1139	1145	1154
1120	1133	1146	—	—	—
1140	1153	1206	—	—	—
1200	1213	1226	1239	1245	1254
1220	1233	1246	—	—	—
1240	1253	106	—	—	—
100	113	126	139	145	154
120	133	146	—	—	—
140	153	206	—	—	—
200	213	226	239	245	254
220	233	246	—	—	—
240	253	306	—	—	—
300	313	326	339	345	354
320	333	346	—	—	—
340	353	406	—	—	—
400	413	426	439	445	454
420	433	446	—	—	—
440	453	506	—	—	—
500	513	526	539	545	554
530	543	556	—	—	—
600	612	625	637	642	651
630	642	655	—	—	—
700	712	725	737	742	751
730	742	755	—	—	—
800	812	825	837	842	851

Route 16 SUN / Southbound

⑥	⑤	④	③	②	①
629	639	644	656	711	725
—	—	—	726	741	755
719	729	734	746	801	815
—	—	—	806	821	835
—	—	—	826	841	855
816	826	832	845	901	915
—	—	—	905	921	935
—	—	—	925	941	955
916	926	932	945	1001	1015
—	—	—	1005	1021	1035
—	—	—	1025	1041	1055
1016	1026	1032	1045	1101	1115
—	—	—	1105	1121	1135
—	—	—	1125	1141	1155
1116	1126	1132	1145	1201	1215
—	—	—	1205	1221	1235
—	—	—	1225	1241	1255
1216	1226	1232	1245	101	115
—	—	—	105	121	135
—	—	—	125	141	155
116	126	132	145	201	215
—	—	—	205	221	235
—	—	—	225	241	255
216	226	232	245	301	315
—	—	—	305	321	335
—	—	—	325	341	355
316	326	332	345	401	415
—	—	—	405	421	435
—	—	—	425	441	455
426	436	442	455	511	525
—	—	—	525	541	555
529	539	544	556	611	625
—	—	—	626	641	655
629	639	644	656	711	725
—	—	—	726	741	755
729	739	744	756	811	825